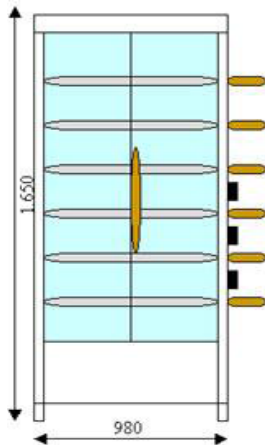


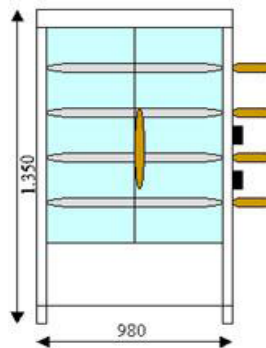
-COCINAS	+HORNOS PASTEROS
-ANAFES	+PARRILLAS
-HORNOS PIZZEROS	+FREIDORAS
-CARLITEROS	+MAQUINAS EN GRAL.

**SPIEDO BOTAFOGO**


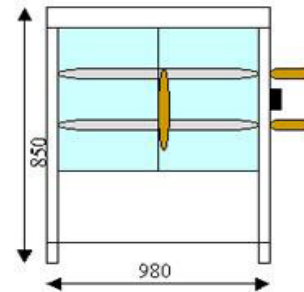
**6 ESPADAS**



**4 ESPADAS**



**2 ESPADAS**



**Vista Lateral**

Características Técnicas	6 Espadas	4 Espadas	2 Espadas
Cantidad de Pantallas	6	4	2
Potencia Total Calorías horas	33000	22000	11000
Consumo: GN. M3/HS GE. KG/HS	3,9 2,7	2,65 1,9	1,4 0,95
Entrada	1/2" Gas	1/2" Gas	1/2" Gas
Peso	70 Kg	55 Kg	40 Kg
Motor	Moto reductor de 1/4 HP. 1400 RPM		

EL FABRICANTE SE RESERVA EL DERECHO DE MODIFICAR MODELOS, MEDIDAS Y ESPECIFICACIONES TECNICAS SIN PREVIO AVISO.